

Presentació de resultats de l'enquesta d'inserció laboral EUSS

Enquesta 2020 - 2021



School of
Engineering

Índex de continguts

Informe OIL 2020-2021

- Introducció 01
- Context 02
- L'estudi 03
- Resultats 10

01

Introducció

Introducció

- Es reprèn la publicació anual dels informes d'inserció laboral
- Seran complementats i validats pels informes que publica l'AQU cada 3 anys sobre inserció i satisfacció
- S'enquesta a les persones al cap de 5 anys de la seva graduació. Aquesta edició s'enquesten les persones titulades l'any 2015-2016.
- De 105 persones graduades s'ha obtingut resposta de 38 el que ens dona un error mostral del 13% per a un interval de confiança del 95%.
- També es contacta amb les empreses que ocupen als enquestats tot i que la ràtio de resposta és molt baixa (6 empreses aquesta edició)

01. Introducció

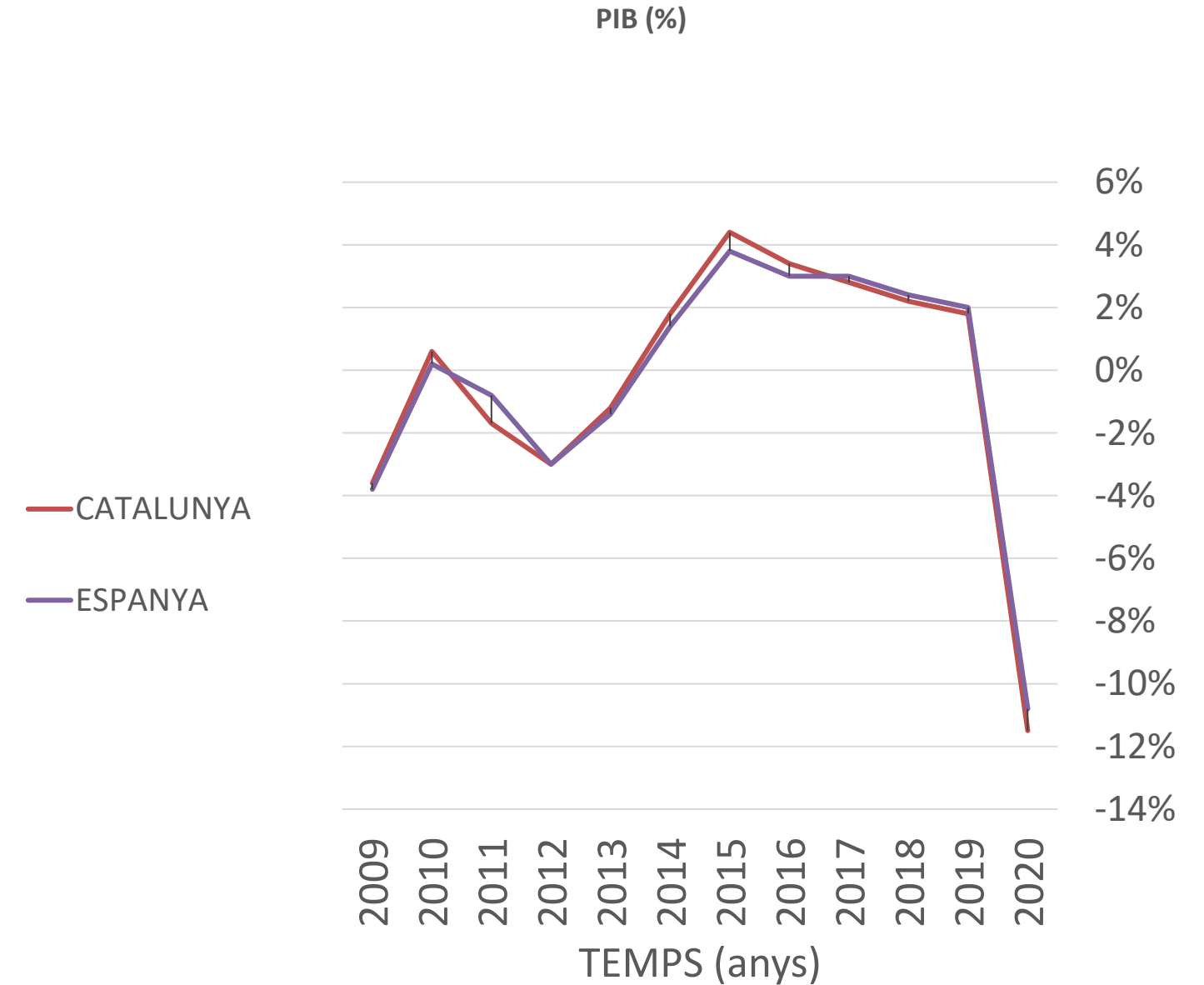
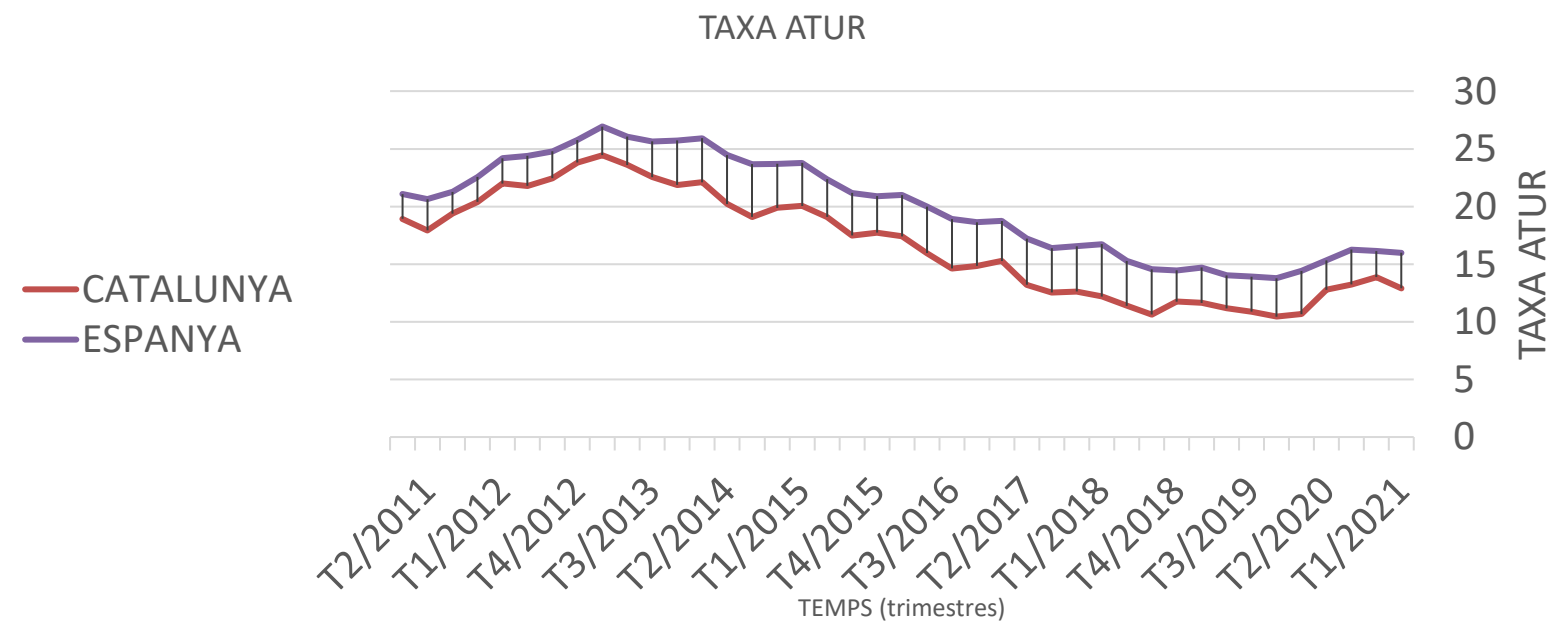
02

Context del mercat de treball

Context macroeconòmic

Enquesta realitzada entre gener – juny de 2021: efecte COVID:

- Baixada sense precedents del PIB
- Pujada important de l'atur (sense comptar els ERTO)



Evolució interanual del PIB a Catalunya i Espanya 2009-2020. Font IDESCAT.

— 03

L'estudi

Objectius

- Avaluar la inserció laboral de la població graduada de l'EUSS de l'any 2014 dels estudis d'enginyeria.
- Valorar l'adequació de la formació impartida per l'EUSS a les necessitats del món laboral.
- Potenciar el contacte entre l'EUSS i els diferents agents empresarials.
- Fomentar una xarxa formada per graduats i graduades, les empreses on treballen i l'EUSS.
- Oferir a l'alumnat potencial de l'EUSS, informació actualitzada de l'estat de les titulacions en el mercat laboral.

03. L'estudi

L'enquesta

- Es pren com a base l'enquesta de l'AQU per a poder comparar més fàcilment els resultats.
- En el cas de l'enquesta EUSS s'inclouen més preguntes.
- En particular aquesta edició inclou un nou apartat que valora aspectes específics dels àmbits "saber ser" i "ser persona" els quals es consideren un tret distintiu de la formació a l'EUSS

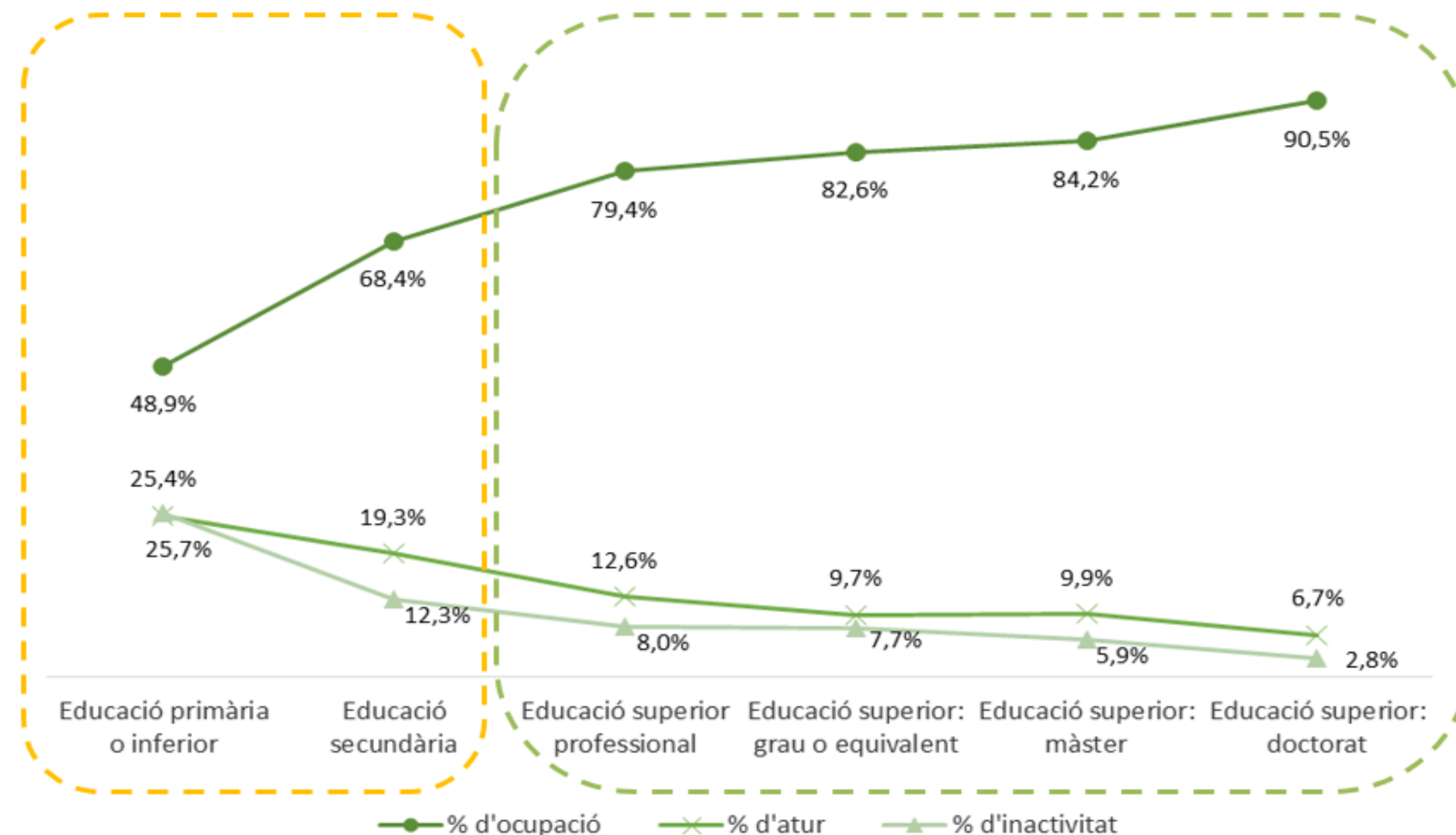
—
04

Resultats

Ocupació

- Ocupació del 97%. Només 1 de les persones en situació d'atur (3%).
- Ocupació molt alta (97%) respecte el mercat laboral a Catalunya (15% d'atur) i superior a l'ocupació de persones graduades universitàries (82,6%)

Taxes d'ocupació, atur i inactivitat per nivells formatius.
Font: AQU.

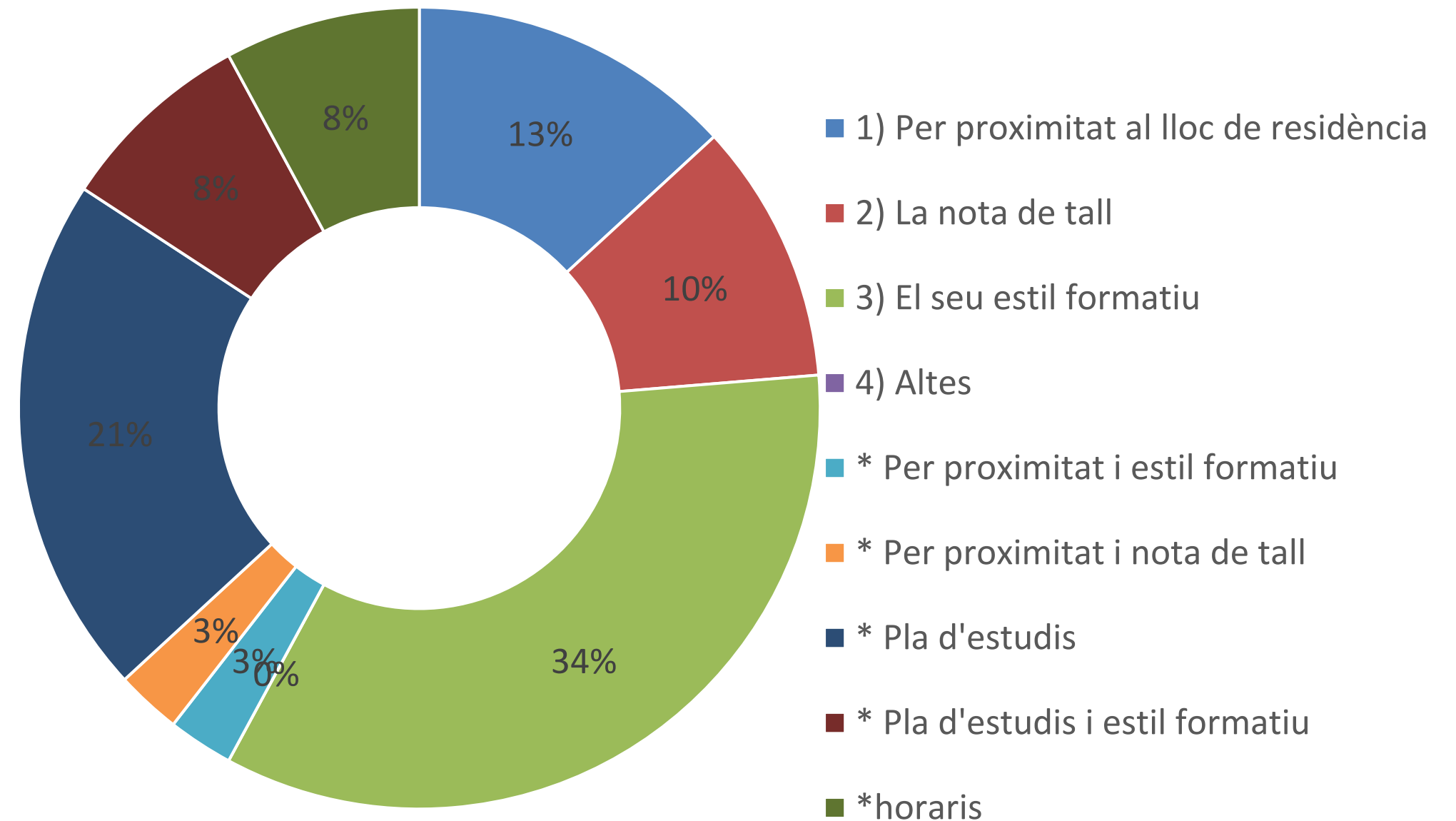


04. Resultats

Tria de l'EUSS

- El motiu principal per triar l'EUSS és el seu estil formatiu (34%), seguit per la proximitat al lloc de residència.

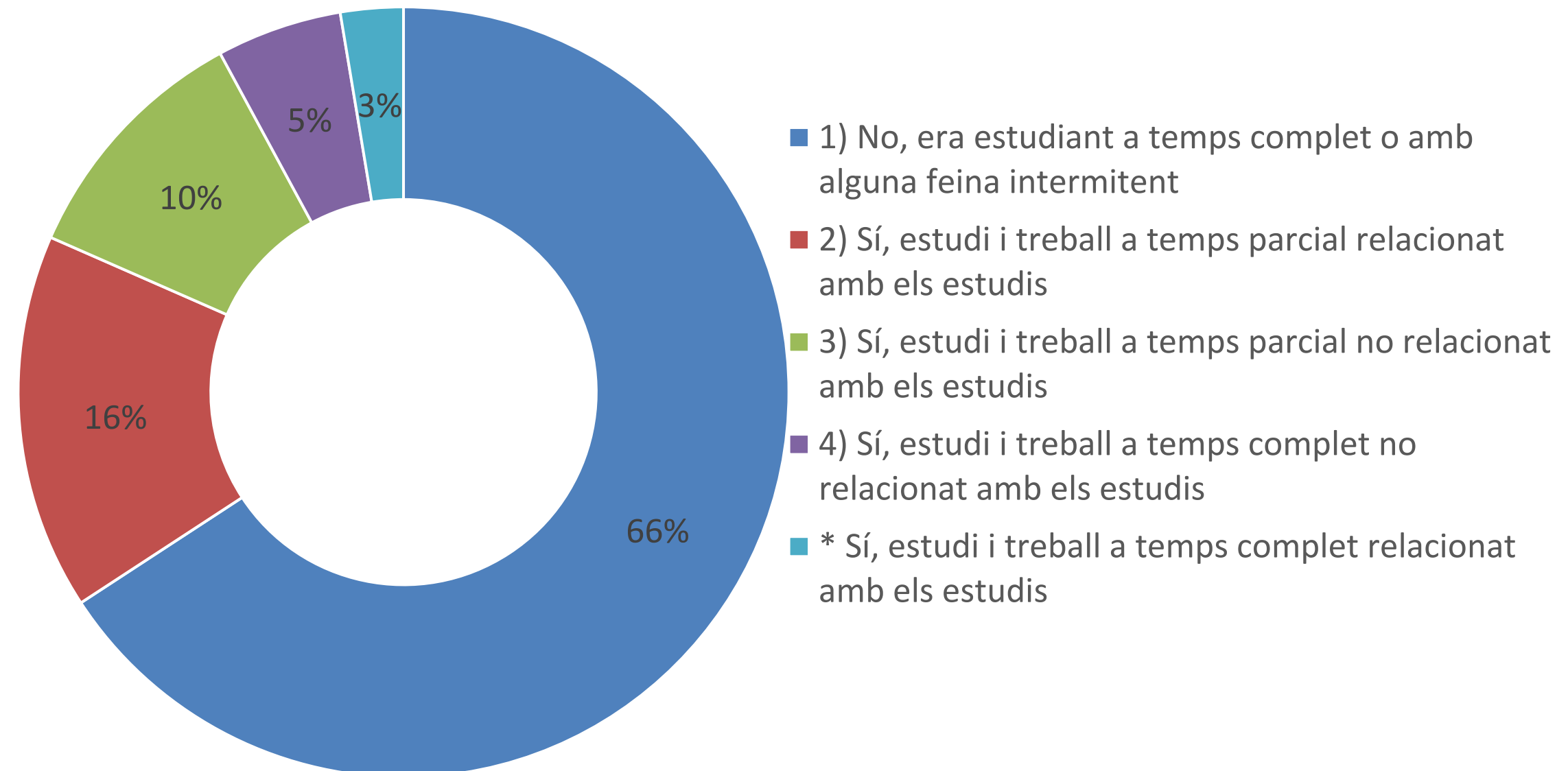
Motius per escollir l'EUSS.
Font: pròpia



Experiència laboral

- El 100% surt amb experiència laboral però només el 34% combina estudis i feina

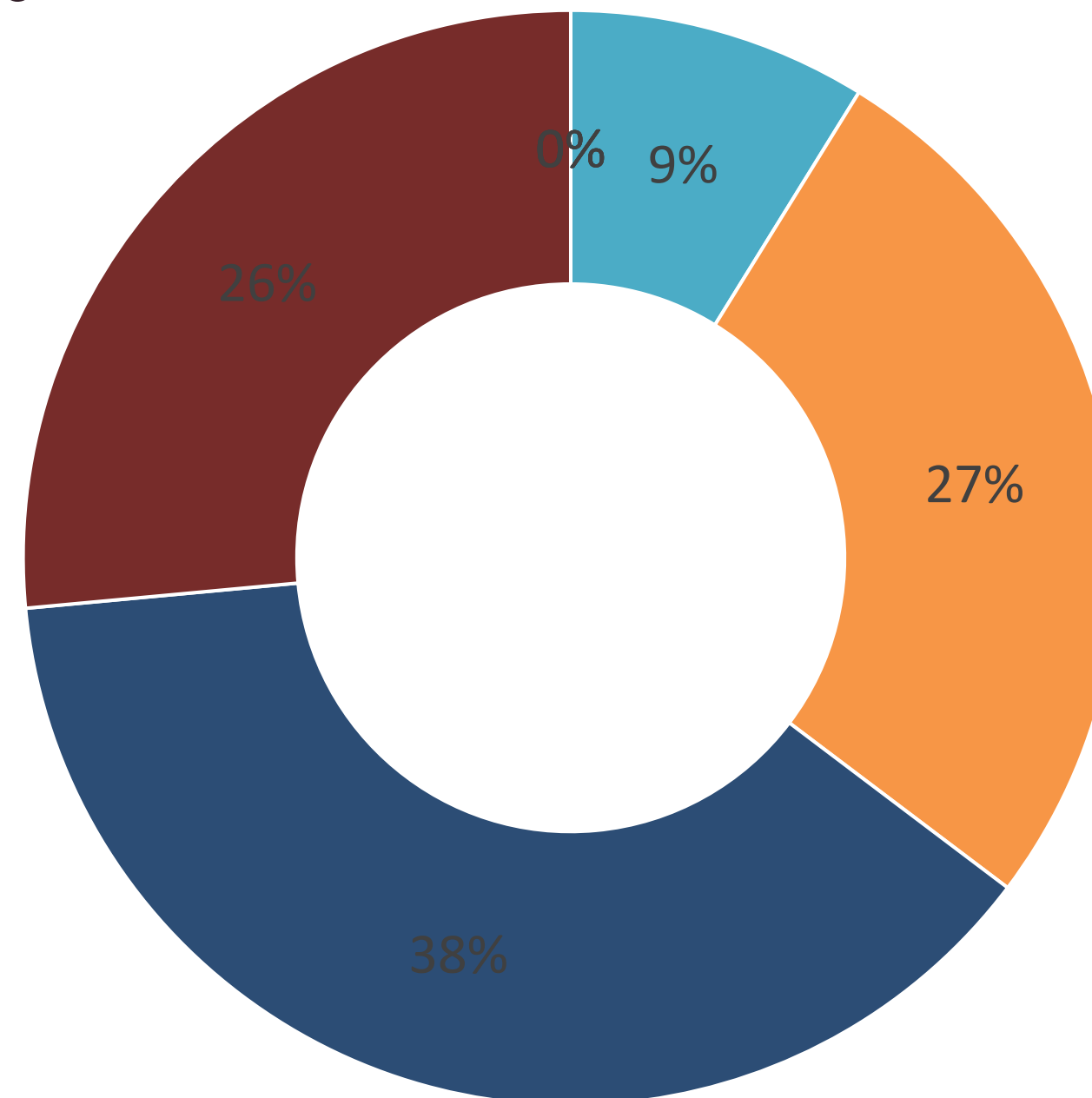
Vau treballar durant els dos últims anys de carrera? Font: pròpia.



Nivell salarial

- El salari de les persones titulades és alt respecte al salari mitjà a Catalunya.
- S'han actualitzat les franges

Salari brut anual de les persones titulades a l'EUSS. Font: pròpia

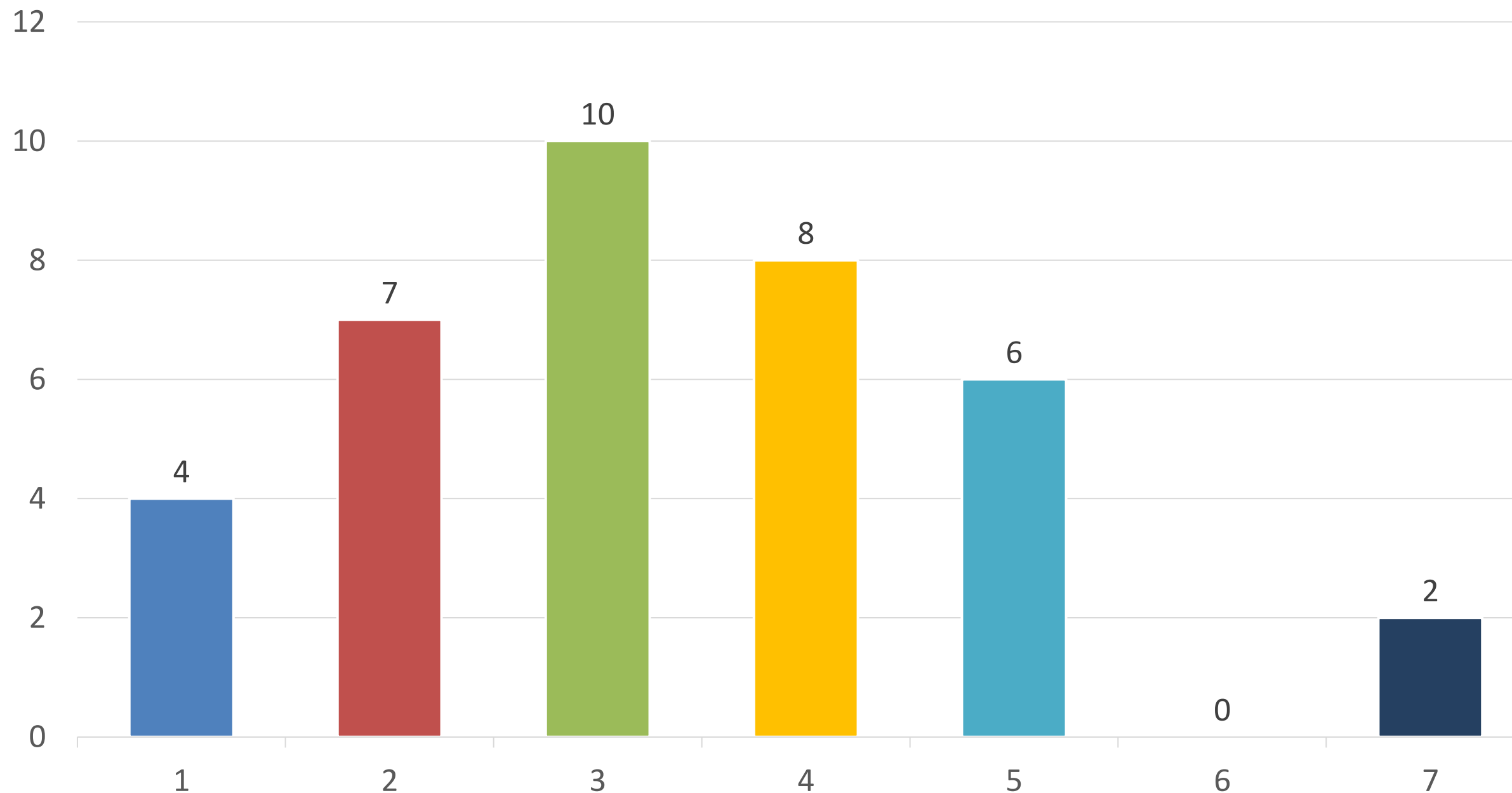


- 1) Menys de 9000
- 2) Entre 9001 i 12000
- 3) Entre 12001 i 15000
- 4) Entre 15001 i 18000
- 5) Entre 18001 i 24000
- 6) Entre 24001 i 30000
- 7) Entre 30001 i 40000
- 8) Més de 40000

Satisfacció amb la formació rebuda

- Destaca la satisfacció amb la formació en **expressió escrita**, en resolució de problemes i en presa de decisions.
- Problema important en la formació en idiomes

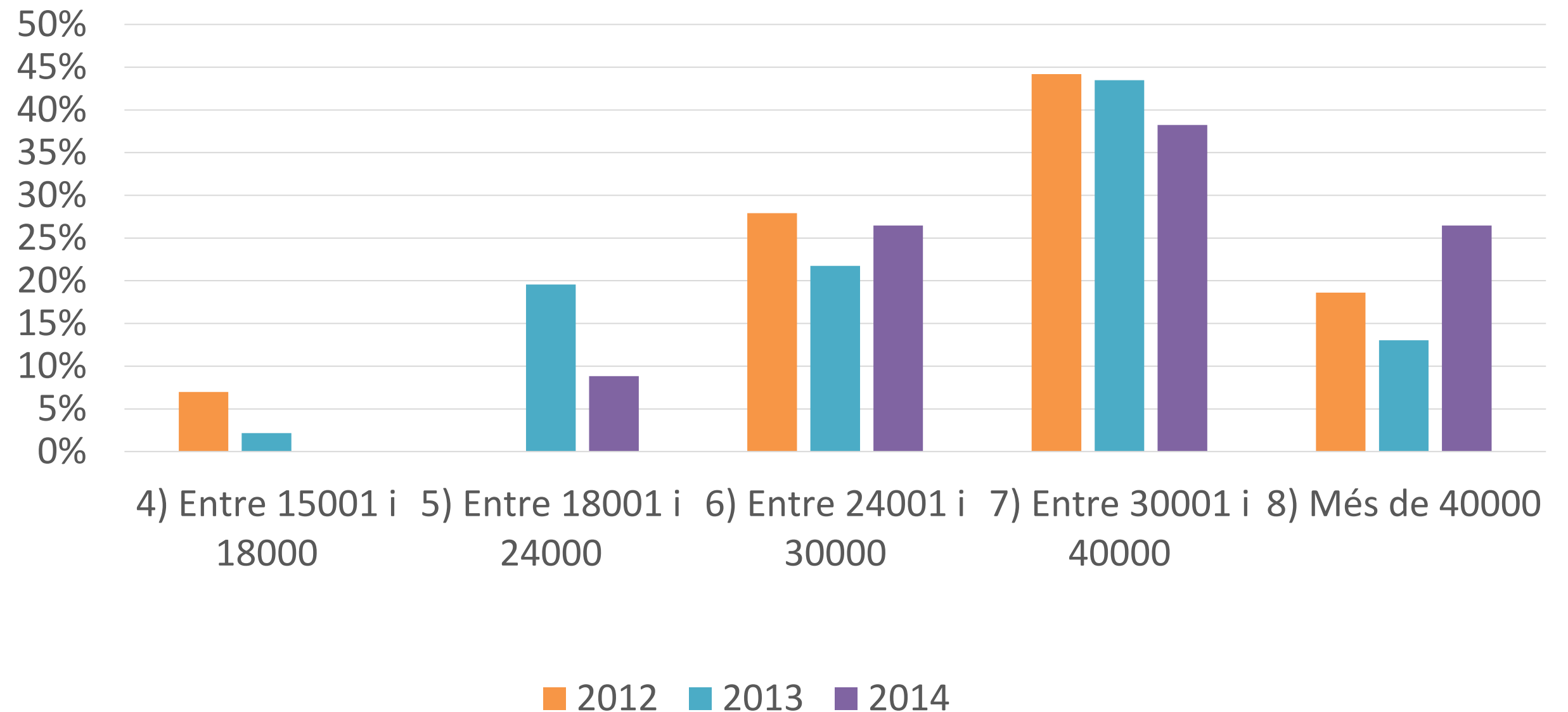
Valoració de la formació en idiomes rebuda a l'EUSS. (1 Gens Satisfet i 7 Molt satisfet). Font: pròpia



Resultats en perspectiva: evolució temporal

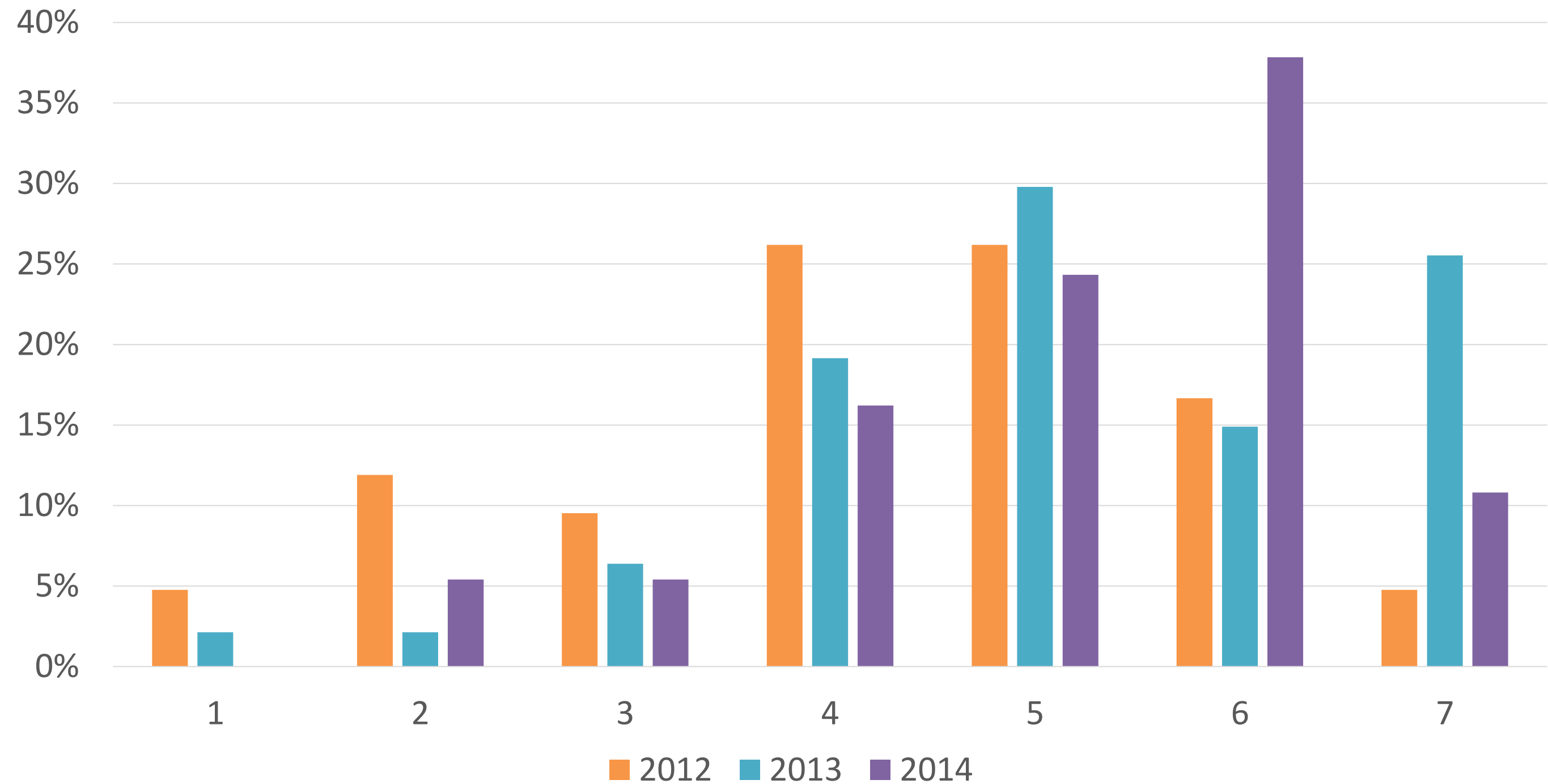
- Globalment els indicadors es mostren estables o amb una lleugera tendència a millorar.
- En destaca l'evolució salarial i la satisfacció amb la utilitat de la formació rebuda pel lloc de treball

Evolució del percentatge de graduades en cada franja salarial. Font: pròpia



Resultats en perspectiva: evolució temporal

Evolució de la satisfacció amb la utilitat de la formació per la feina . (1 Gens Satisfet i 7 Molt satisfet). Font: pròpia



Coherència amb els resultats de l'AQU

- Els resultats que obté l'AQU són coherents amb els obtinguts en les enquestes d'inserció de l'EUSS.
- L'enquesta de l'AQU situa a l'EUSS sempre en el top 3 de tots els indicadors de les escoles d'enginyeria de l'àmbit industrial.

Coherència amb els resultats de l'AQU

Tecnologies industrials	Satisfacció amb el contingut de la feina	Satisfacció amb les perspectives de millora	Satisfacció amb el nivell de retribució	Satisfacció amb la utilitat dels coneixements	Satisfacció general amb la feina actual
	Mitjana	Mitjana	Mitjana	Mitjana	Mitjana
UB	8,1	8,1	6,5	6,5	7,6
UAB	8,5	7,5	6,7	6,1	8,2
UPC	8,1	7,1	6,8	6,2	7,7
UdG	8,2	7,3	7,1	6,3	7,9
UdL	7,9	7,0	6,7	5,7	7,7
Universitat Rovira i Virgili	8,2	7,6	7,3	6,1	8,1
UVic-UCC	8,2	6,5	7,1	7,0	7,6
Universitat Ramon Llull	8,2	7,7	7,2	6,8	8,0
EUSS	8,5	7,7	6,9	6,9	7,9
Elisava	8,2	7,7	7,0	7,0	7,8
Total 2020	8,1	7,2	6,8	6,3	7,8

—
05

Conclusions

Conclusions

- Resultats satisfactoris i evolució positiva o estable dels indicadors.
- Coherència entre resultats AQU i resultats propis.
- Destaca l'ocupació i el nivell salarial.
- Oportunitat de millora: formació en idiomes. Possibilitat d'oferir anglès extracurricular en estudi.

Gràcies!



School of
Engineering

**ESCRIURE EL NOM DE
L'ASSIGNATURA**

Escola Universitària
Salesiana de Sarrià

Nom del departament

Passeig Sant Joan Bosco, 74
08017 - Barcelona
Tel. 932 805 244
www.euss.cat

euss